




NUEVA
ERTIGA
XL7 2021

EXTERIOR

#ParaTuMejorVersion



VERSATILIDAD



Gran espacio interior.



Cajuela de doble fondo.



Gran espacio en área de carga.



Luces traseras LED.

Sensores de reversa.

Skidplate Trasero.

Cantoneras.

Imágenes de carácter ilustrativo, consulta las versiones y especificaciones disponibles en tu concesionario Suzuki más cercano.

EQUIPO

• Clúster de instrumentos con pantalla a color.

• Pantalla touch de 7" a color.

Espejos abatibles eléctricamente.

• Conectividad con Apple CarPlay™, Android Auto™ y Mirrorlink™

• Manos libres al volante, control de audio.

• Aire acondicionado automático.

Keyless push start.

• Portavasos ventilado.

Vestiduras en color negro.

• Descansabrazos central.

TECNOLOGÍA

HEARTECT



**PLATAFORMA DE
CONSTRUCCIÓN
SUZUKI™**



**MOTOR 4 CILINDROS
16 VÁLVULAS VV-T**



**17.4 KM/L
RENDIMIENTO
COMBINADO**



**TRANSMISIÓN
AUTOMÁTICA DE
4 VELOCIDADES.**

*Los valores de rendimiento de combustible indicados para este modelo, convenido con las autoridades correspondientes, es el obtenido mediante pruebas de ciclo combinado, en condiciones controladas de laboratorio que pueden no ser reproducibles ni obtenerse en condiciones y hábitos de manejo convencionales, debido a factores climatológicos, de combustible, condiciones topográficas, entre otros. Para revisar todos los cambios de criterio de medición de dato en el rendimiento de combustible, visita suzuki.com.mx/autos Suzuki Ertiga XL7 rendimiento de combustible combinado de 17.4 km/l transmisión automática.

Imágenes de carácter ilustrativo, consulta las versiones y especificaciones disponibles en tu concesionario Suzuki más cercano.

ACCESORIOS



Spoiler superior tresero.



Canastilla porta equipaje de aluminio.



Porta bicicletas aluminio.



Deflector de aire.



Tapete de uso rudo.

Imágenes de carácter ilustrativo. Consulta los colores disponibles en tu concesionario Suzuki más cercano.

Nota: Las fotos mostradas incluyen accesorios (cotizados por separado).

SEGURIDAD

Colores Exteriores



Bolsas de aire Frontales.



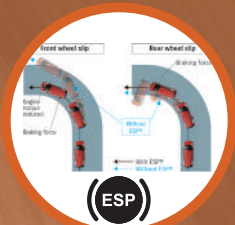
Estructura de alta resistencia.



Sensores acusticos de reversa.



Hill Hold Control.



Control electrónico de estabilidad ESP.



Naranja Atardecer.



Gris Magma.



Blanco Perlado.



Negro Cosmos.

Imágenes de carácter ilustrativo, consulta las versiones y especificaciones disponibles en tu concesionario Suzuki más cercano.

NUEVA ERTIGA XL7 2021

#ParaTuMejorVersion



NUEVA ERTIGA XL7 2021

Carrocería multipropósito 5 puertas.
Número de pasajeros: 7.
Tracción delantera (2WD).
Transmisión automática de 4 velocidades.

CONFORT

Salida de aire frontal con control Automático.
Salida de aire en segunda fila con control manual.
Elevadores eléctricos de cristales delanteros.
Elevadores eléctricos de cristales traseros.
Cierre centralizado de puertas.
Control remoto para apertura y cierre de puertas.
Keyless Push Start.
Desempañador trasero.
Espejo retrovisor con ajuste día y noche.
Volante forrado en piel.
Volante con controles de audio.
Volante con ajuste de altura.
Descansabrazos para conductor con ajuste deslizante.
Puerto USB y puerto Auxiliar.
Tomacorriente de 12 Volts.
Tomacorriente de 12 Volts para segunda y tercer fila.

AUDIO

Antena montada al frente del toldo.
Bocinas en puertas delanteras X 2.
Bocinas en puertas traseras X2.
Tweeters frontales X2.
Pantalla a color 7" Touch Screen con sistema Bluetooth®, vínculo con Smartphones (Apple CarPlay®* y Android Auto™**)

SEGURIDAD

Barras de protección de impacto en puertas.
Sistema de frenos con ABS y EBD.
Pedal de freno colapsable para protección del tobillo.
Hill Hold Control.
Bloqueo de Transmisión.
Tercera luz de stop LED.
Sensores acústicos de reversa.
Inmovilizador.
Sistema de anclaje ISOFIX.
Anclaje para asiento de infante.
Seguros para niño en puerta trasera.
Bolsas de aire frontales X2.
Alarma de seguridad.
Cinturones de seguridad frontales 3 puntos con pretensores.
Cinturones de seguridad para segunda y tercer fila de 3 puntos con bloqueo de carrete.
Seguros para protección de niños en puertas traseras.
Luces de circulación diurna de LED.

MOTOR

Desplazamiento 1462 cc.
Distribución de combustible: inyección multipunto.
Número de cilindros: 4.
Potencia neta (HP@RPM): 103 HP@6,000 RPM.
Relación de compresión: 10:5.
Tipo: 1.5 litros DOHC / VVT y 16 válvulas.
Torque neto (LB-FT@RPM): 102 LB-FT@4,400 RPM. Válvulas por cilindro: 4.

RENDIMIENTO DE COMBUSTIBLE (KM/LT)

	Ciudad	Carretera	Combinado
Transmisión automática.	15.5	20.3	17.4

DIMENSIONES EXTERIORES

Largo total: 4,450 mm.
Ancho total: 1,775 mm.
Altura total: 1,710 mm.

DIRECCIÓN Y SUSPENSIÓN

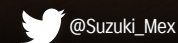
Dirección de piñón y cremallera con asistencia eléctrica.
Suspensión delantera: Tipo McPherson con resorte helicoidal.
Suspensión trasera: Viga de torsión con resorte helicoidal.



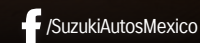
Way of Life!

Número de parte: 99950-CATAL-XLM

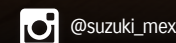
suzuki.com.mx/autos



@Suzuki_Mex



/SuzukiAutosMexico



@suzuki_mex

Nota: Las especificaciones aplican para ERTIGA-XL7 2021 y pueden cambiar sin previo aviso. *Los valores de rendimiento de combustible indicados para este modelo, convenido con las autoridades correspondientes, es el obtenido mediante pruebas de ciclo combinado, en condiciones controladas de laboratorio que pueden no ser reproducibles ni obtenerse en condiciones y hábitos de manejo convencionales, debido a factores climatológicos, de combustible, condiciones topográficas, entre otros. Para revisar los cambios de criterio de medición en el dato de rendimiento de combustible, visita suzuki.com.mx/autos

Las fotos e imágenes exhibidas de nuestros autos y accesorios son sólo ilustrativas y no representan necesariamente con exactitud el producto. Consulta disponibilidad, precio, términos y condiciones en nuestros concesionarios autorizados SUZUKI. Todos los datos, especificaciones e ilustraciones están basados en la última información disponible al tiempo de la publicación. Las especificaciones en unidades no métricas son aproximadas. *Apple CarPlay™ es compatible con iPhone 6, hasta iPhone 11. Puede recibir comandos de voz a través de Siri. **Android Auto™ es compatible con la mayoría de los Smartphones que incorporan Android 7.0 (Nougat) o posteriores.